

SECRETARIA MUNICIPAL DE EDUCAÇÃO

ATIVIDADES COMPLEMENTARES DE ESTUDO – COVID 19

22º ROTEIRO DE ATIVIDADES COMPLEMENTARES DE ESTUDO – COVID 19

ESCOLA MUNICIPAL DR. VITÓRIO FRANKLIN

PROFESSORA: HILDA BELCHIOR RIBEIRO E FÁBIA CAMPANER

TURMAS: DV-A e B

PERÍODO DE REALIZAÇÃO: 02 A 06 DE AGOSTO

ALUNO (A): _____ TURMA: _____

Seu filho (a) deverá realizar todas as atividades em folhas avulsas para serem coladas no caderno no retorno às aulas. Terá o período de 02 a 06 de agosto para concluir essas atividades (se possível mandar uma foto da atividade realizada). Na segunda-feira, dia 02 de agosto, enviaremos mais atividades para a semana. Também podemos estar mais próximos pelo aplicativo “WhatsApp”, caso tenha dúvidas, estaremos à disposição para ajudar.

Professora Hilda: das 7:30 às 11:30 horas.

Professora Fábria: das 13:00 às 17:00 horas.

Vamos manter o isolamento social, pois ainda se faz necessário para evitar o contágio da COVID 19. Proteja-se cuidando do bem mais precioso que DEUS nos deu a VIDA HUMANA. Em breve tudo estará bem. Um grande abraço.

Alunos professora Hilda:


| HORÁRIO DE ATENDIMENTO | SEGUNDA- FEIRA | QUARTA-FEIRA |
|-------------------------------|--|--|
| DAS 7:30 AS 9:30 | - ALICE MARIA BEILKE | - MURILO KAWAN DANESE |
| DAS 9:45 AS 11:30 | | - MARIA OLIVIA FORSTER - ALICE VITÓRIA MATIAS |
| DAS 13:00 AS 15:00 | - ISABELI ALVES CORREA - EMANUELLE MARIANO F DE SOUZA | |
| DAS 15:15 AS 17:00 | - NATHALY V LENKE LUDOVICO - LUIZ FELIPE RESENDE | |

Alunos professora Fábيا

| | SEGUNDA- FEIRA | QUARTA-FEIRA | QUINTA-FEIRA |
|-----------------------|--|----------------|----------------------------|
| 13:00 ÀS 15:00 | *GABRIEL ALVES *ISABELLY VITÓRIA *ESTER SIGNORI | *GABRIEL ALVES | *GABRIELA DEZAN *REBECA |
| 15:00 ÀS 17:00 | *JOÃO MIGUEL | * JULLYA | *YOLANDA *ALICE |

| | |
|--|--|
| QUE CONTEÚDOS VAMOS ESTUDAR | <ul style="list-style-type: none"> - Coordenação visomotora, figura fundo - Raciocínio lógico, orientação espacial. - Estimulação visual, exercícios binoculares. - Exercícios orofacial, sopro |
| QUAIS SÃO OS OBJETIVOS DESTES CONTEÚDOS | <ul style="list-style-type: none"> - Estimular a discriminação visual. - Seguir coordenadas. - Movimentar os olhos. - Relaxar os olhos. - Fortalecer a musculatura orofacial. - Estimular a atenção; |
| COMO PODEMOS ENTENDER E ESTUDAR ESTES CONTEÚDOS | <ul style="list-style-type: none"> - Desenvolvendo as atividades propostas seguindo as orientações. - Realizando os exercícios binoculares de acordo com a proposta descrita no roteiro. - Auxiliar a criança, quando necessário. - Tente manter os horários para fazer as tarefas, pois para se organizar a rotina e a disciplina são muito importantes. - Não deixe de colocar seu nome e data nos roteiros de atividades, depois de pronto guarde e devolva na escola no dia e horário combinado. - Se for o seu caso específico e de acordo com as orientações médicas realize as atividades com o olho ocluído e sem os óculos. - Caso necessite de mais explicações com relação as atividades do roteiro pode nos procurar no WhatsApp, estamos à disposição. |

OBSERVE BEM A FIGURA VÊ SE VOCÊ CONSEGUE ENCONTRAR O DESENHO DE ALGUMAS FRUTAS, SE ENCONTRAR ESCREVA O NOME DOS DELAS E DEPOIS PODE PINTAR.



ENCONTRE O CAMINHO:

**AJUDE O SAPO A ATRAVESSAR A LAGOA,
PINTANDO AS PEDRAS DE ACORDO COM AS
DICAS.**



3 PEDRAS PARA BAIXO

3 PEDRAS PARA O LADO DIREITO

4 PEDRAS PARA BAIXO

2 PEDRAS PARA A ESQUERDA

2 PEDRAS PARA CIMA

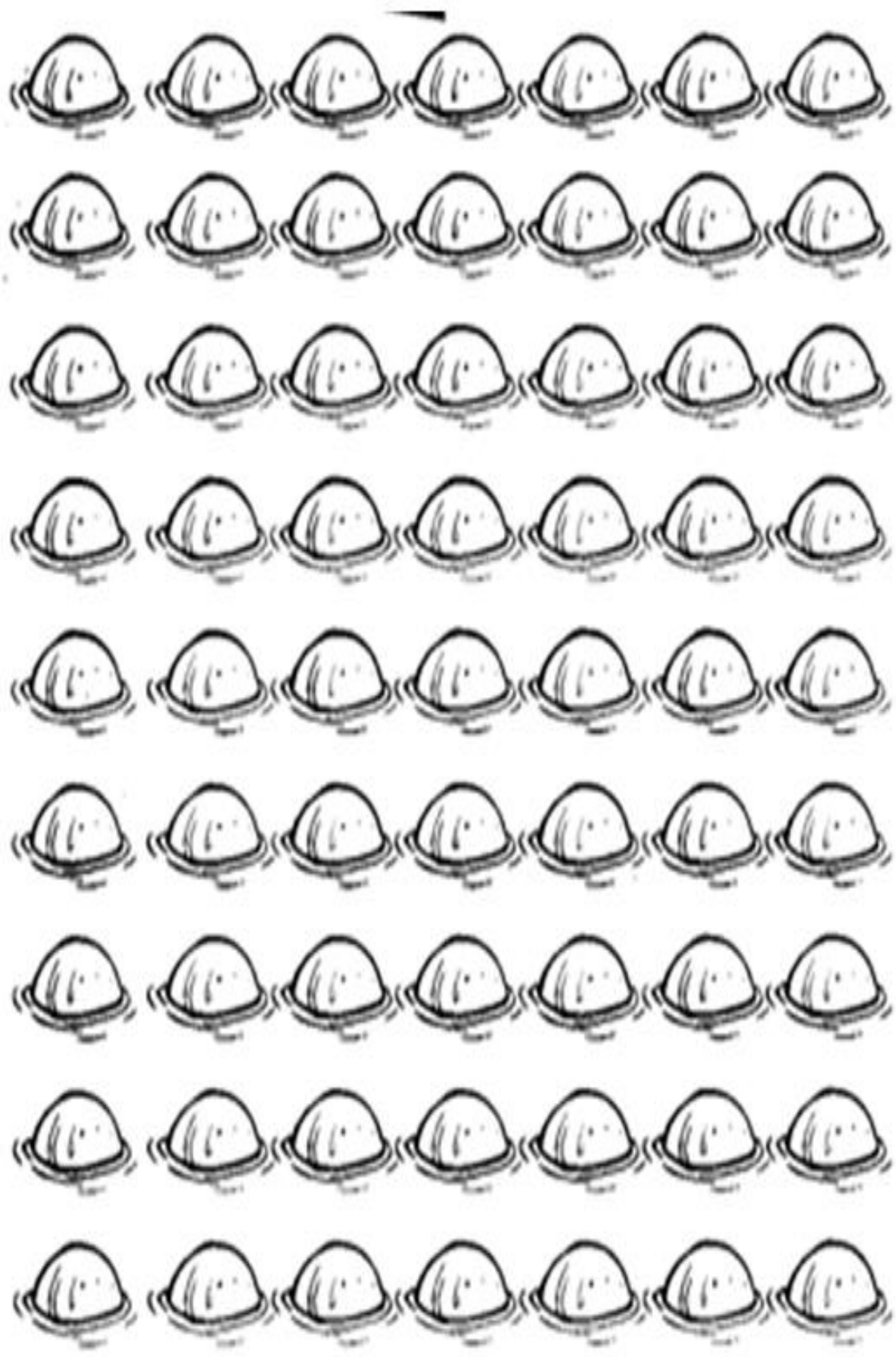
4 CASAS PARA A ESQUERDA

2 CASAS PARA BAIXO

1 CASA PARA A DIREITA

2 CASAS PARA BAIXO

5 CASAS PARA A DIREITA

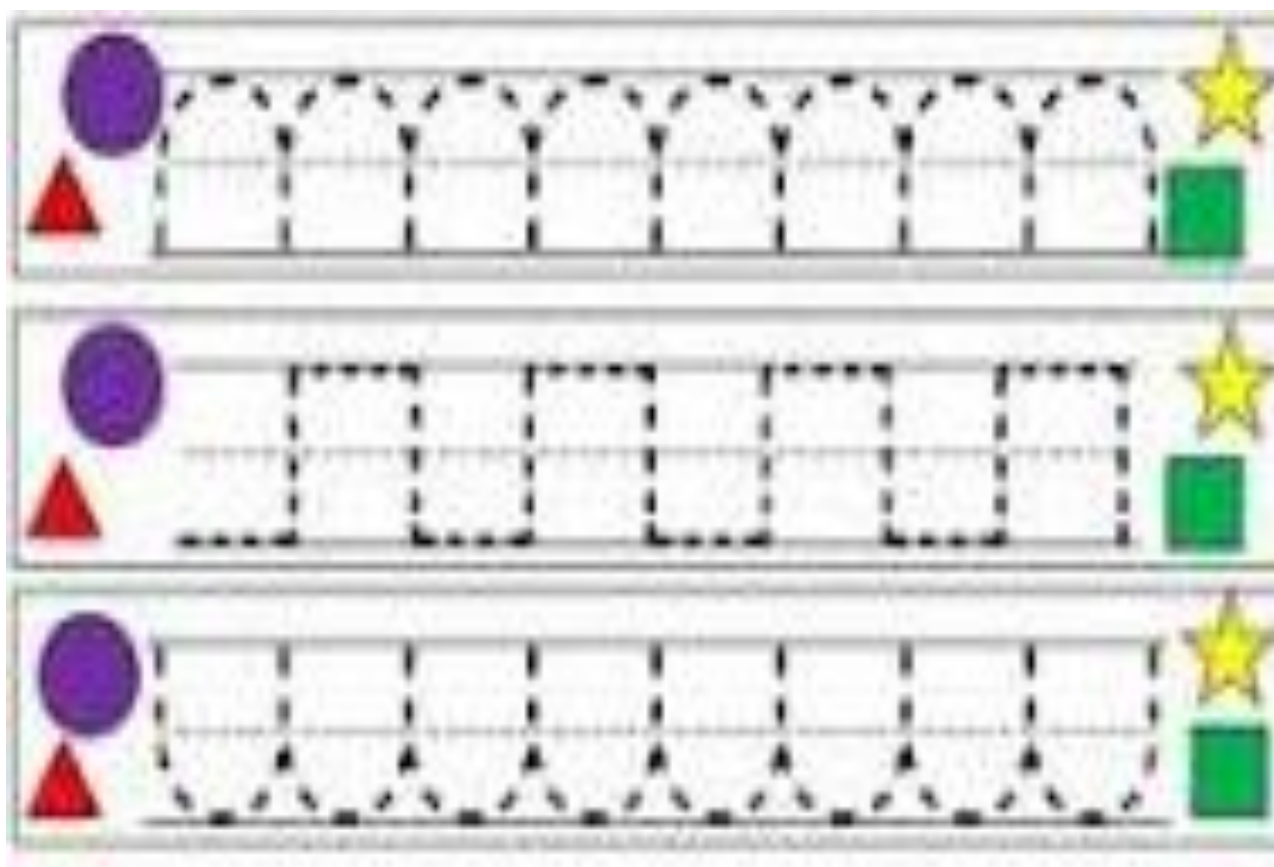


EXERCÍCIOS BINOCULARES

PARA REALIZAR OS EXERCÍCIOS BINOCULARES É SÓ SEGUIR AS LINHAS COM OS OLHOS, QUANDO ESTIVER REALIZANDO OS EXERCÍCIOS OLHANDO PARA A LINHA TEM QUE COMEÇAR E NÃO PODE PARAR.

ESTES EXERCÍCIOS DEVEM SER REALIZADOS APENAS DUAS VEZES NO DIA, DE MANHÃ E À TARDE, DEPOIS FAÇA O PALME PARA RELAXAR OS OLHOS.

IMAGENS PARA OS EXERCÍCIOS BINOCULARES



HORA DA BRINCADEIRA

SE PUDER ASSISTA O VÍDEO EXPLICATIVO DA BRINCADEIRA.

NO LUGAR DA PIPOCA VOCÊ PODE USAR BOLINHAS DE PAPEL, MAIS OU MENOS DO TAMANHO DE UMA PIPOCA.

PRIMEIRO COLOQUE A PIPOCA OU A BOLINHA DE PAPEL EM CIMA DE UM COPO VIRADO COM A “BOCA” PARA BAIXO. EM FRENTE AO COPO DEVERÁ TER UMA VASILHA PARA QUE AO ASSOPRAR O OBJETO COLOCADO EM CIMA DO COPO O MESMO CAIA DENTRO DA VASILHA.

A BRINCADEIRA DEVERÁ TER DUAS PESSOAS PARTICIPANTES PARA VER QUEM ACERTA MAIS OBJETOS DENTRO DAS VASILHAS. QUEM CONSEGUIR ACERTAR MAIS GANHA A BRINCADEIRA.

SE POSSÍVEL GRAVE UM PEQUENO VÍDEO OU TIRE UMA FOTO DA ATIVIDADE E MANDE PARA A PROFESSORA.

LINK DA BRINCADEIRA

<https://www.youtube.com/watch?v=Pp2SN2NBN3A>